

# S9 Maxi

## Speicherstein

Speicherstein-Anlage S9 Maxi,  
bearbeitet mit Camina Sichtbetonoptik



### Optionen:



Front Deco



Front veredelt



Sämtliche Sichtteile der Front veredelt



Front Kristall

Symbolerklärung unter [www.camina.de/gestaltungsvarianten.html](http://www.camina.de/gestaltungsvarianten.html)

### Kamineinsatz:

Ekko 45(45)80 h  
NW-Leistung 7 kW



www.Schmid.st

### Speicherbeton:



Designbeton

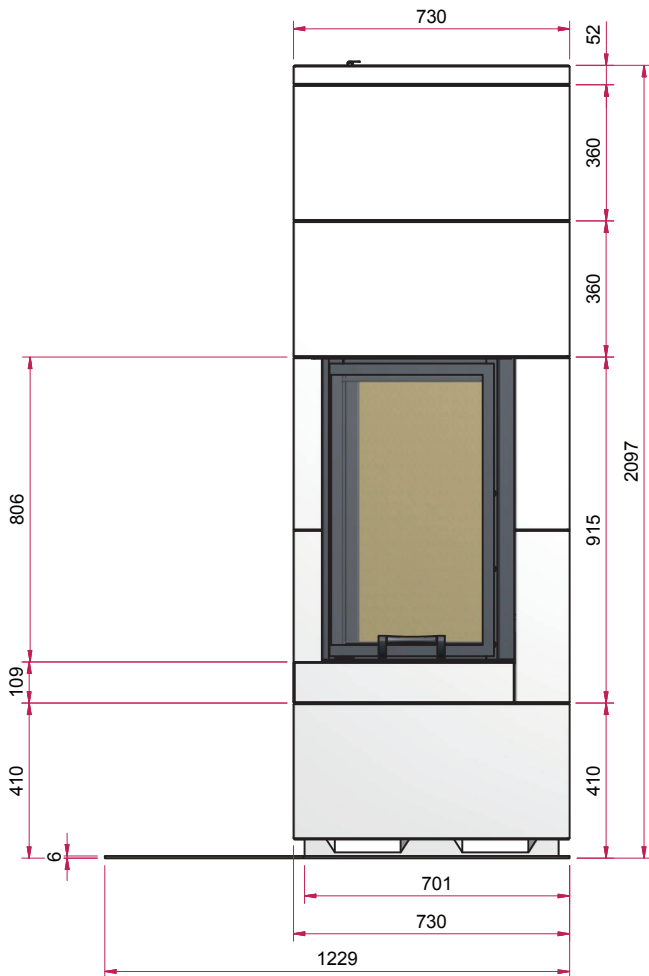


Speicherbeton

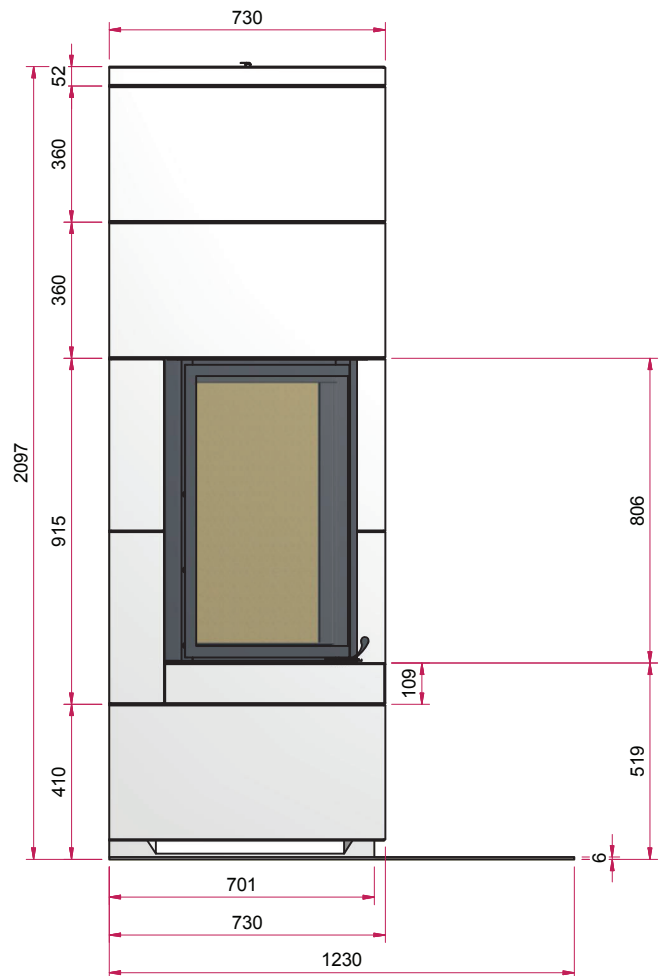
# S9 Maxi

## Speicherstein

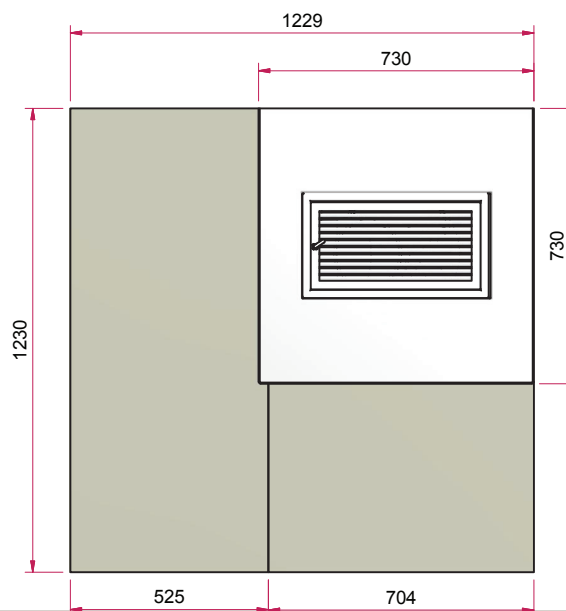
Frontansicht M 1:20



Seitenansicht M 1:20



Draufsicht M 1:20



Gesamtgewicht ca. 630 kg